

ОБЩИЕ СВЕДЕНИЯ

Наименование ОУ	муниципальное бюджетное дошкольное образовательное учреждение «Детский сад № 29 «Алёнушка» села Мелавое Губкинского района Белгородской области.
Тип ОУ	Образовательное
Юридический адрес ОУ	309175, Белгородская область, Губкинский район, село Мелавое, улица Парковая, дом 35
Фактический адрес ОУ	309175, Белгородская область, Губкинский район, село Мелавое, улица Парковая, дом 35
Руководители ОУ: Директор (заведующий) (фамилия, имя, отчество, телефон)	Жилина Виктория Васильевна тел. (47241) 6-67-83
Ответственные работники муниципального органа управления образования (должность, фамилия, имя, отчество, телефон)	Заместитель начальника управления образования, по общим вопросам администрации Губкинского городского округа Корякин Андрей Анатольевич тел. (47241) 5-54-63.
Ответственные от Госавтоинспекции:	Начальник Отдела Госавтоинспекции ОМВД России «Губкинский» Капустин Иван Николаевич, Инспектор по пропаганде БДД ОГИБДД МВД России по пропаганде БДД ОГИБДД России «Губкинский», майор полиции Киселева Яна Андреевна
Ответственные работники за мероприятия по профилактике детского травматизма:	воспитатель Жилина Виктория Васильевна тел. (47241) 6-67-83
Дорожно-эксплуатационная организация, осуществляющая содержание УДС:	Муниципальное унитарное предприятие «Автодор» Приемная (47241) 6-52-69 Диспетчер (47241) 6-51-73
Дорожно-эксплуатационная организация, осуществляющая содержание ТСОДД:	ООО «Единая управляющая компания», тел. (47241) 5-14-84, (47241) 5-1-45
Количество обучающихся:	2 (два)
Наличие уголка БДД:	Имеется
Наличие класса по БДД:	Не имеется

Наличие автогородка (площадки) по БДД:	Не имеется
Наличие автобуса в ОУ:	Не имеется
Время работы ОУ:	с 7.00 час. до 17.30 час.
Телефоны оперативных служб:	Отдел вневедомственной охраны: (47241) 7-65-33
	УВД: 02,
	Пожарная часть: 01, 112, (47241) 7-65-43
	Скорая медицинская помощь: 03, 030, 003
	Управление ФСБ России по Белгородской области: (47241) 5-50-84
	Справочное электросети: 115, (47241) 9-72-50

СОДЕРЖАНИЕ

I. План-схемы МБДОУ «Детский сад № 29 «Алёнушка»

1.1 Район расположения образовательной организации, пути движения транспортных средств и детей (обучающихся).

1.2 Организация дорожного движения в непосредственной близости от образовательной организации с размещением соответствующих технических средств организации дорожного движения, маршруты движения детей и расположение парковочных мест.

1.3 Маршруты движения организованных групп детей от образовательной организации к Дому культуры.

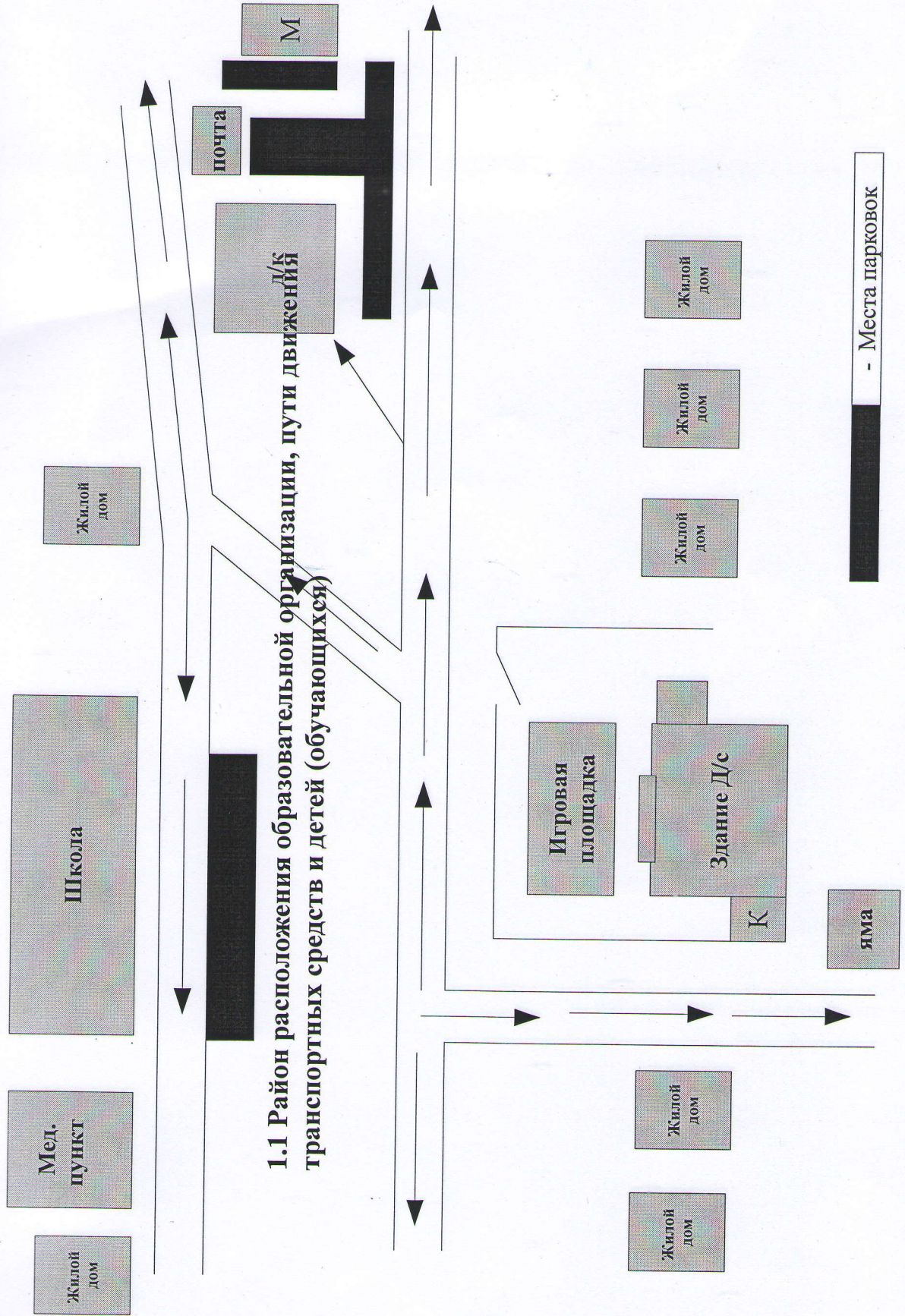
1.4 Пути движения транспортных средств к местам разгрузки/погрузки и рекомендуемые безопасные пути передвижения детей по территории образовательной организации.

II. Проект организации дорожного движения вблизи образовательного учреждения.

III. План мероприятий по предупреждению детского дорожно-транспортного травматизма на 2024-2025 учебный год.

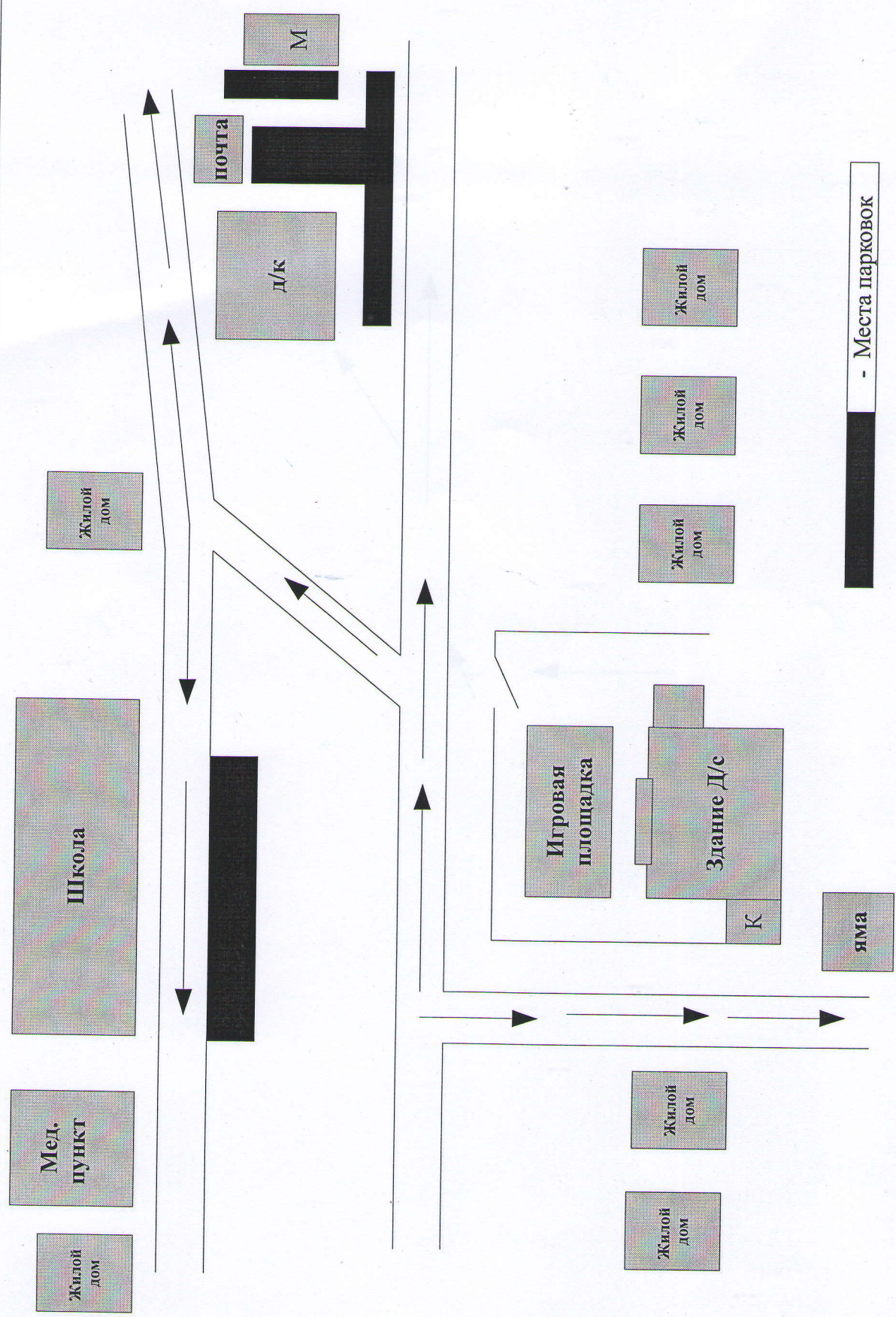
1. План-схемы МБДОУ «Детский сад № 29 «Алёнушка»

1.1 Район расположения образовательной организации, пути движения транспортных средств и детей (обучающихся)



1.1 Район расположения образовательной организации, пути движения транспортных средств и детей (обучающихся)

1.2 Схема организации дорожного движения в непосредственной близости от образовательной организации с размещением соответствующих средств организации дорожного движения, маршруты движения детей и расположение парковочных мест.



УТВЕРЖДАЮ:

Заместитель главы администрации
Губкинского городского округа
Н.Н. Фарафонова
« » 2024г.

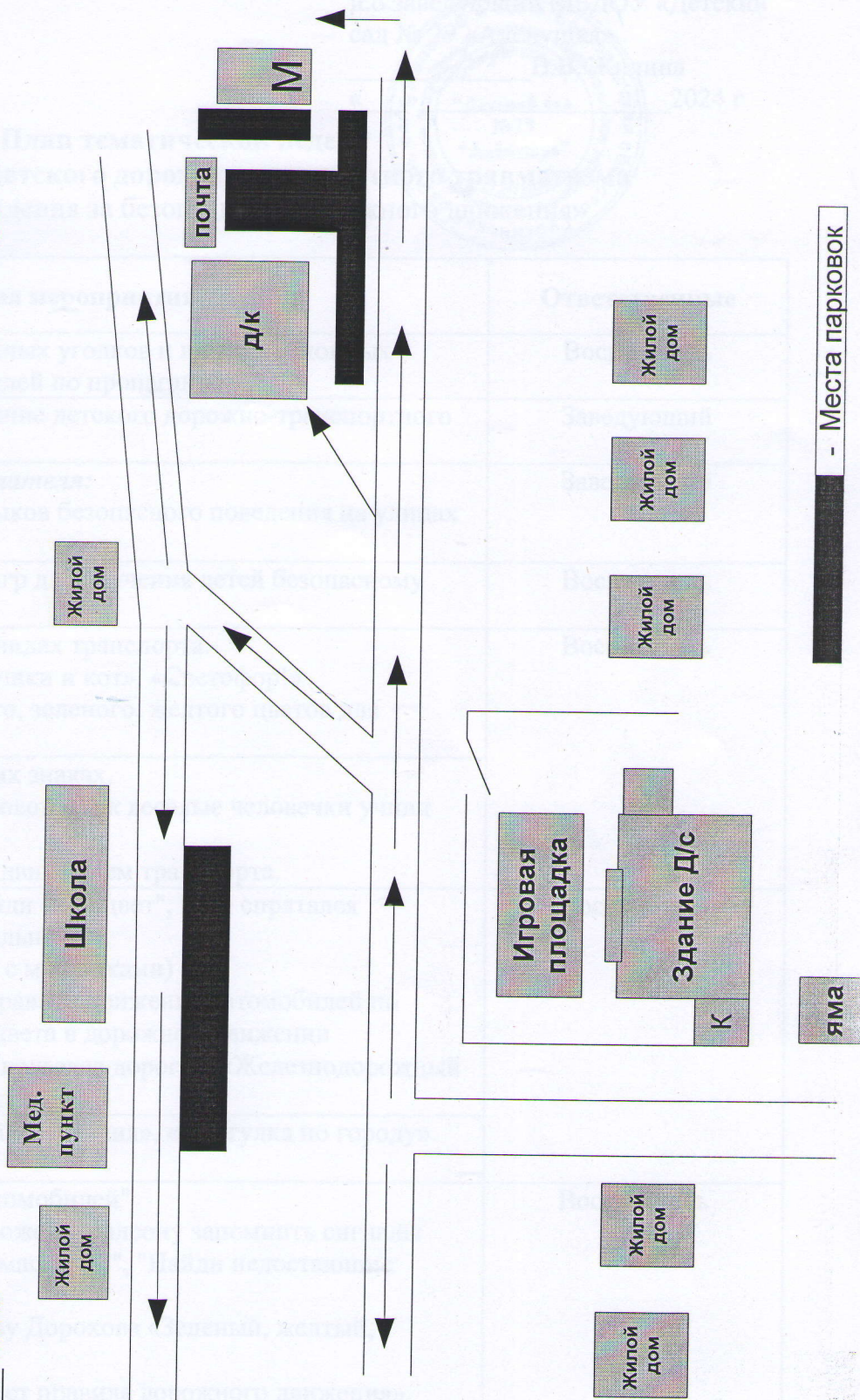
УТВЕРЖДАЮ:

И.о. Заведующего МБДОУ «Детский
сад № 29 «Алёнушка»
В.В. Жилина
« » 2024г.

**Проект
организации дорожного
движения вблизи
образовательного учреждения**

УВЕДОМЛЕН:

Начальник Отдела Государственной инспекции
ОМВД России (Губкинский)
И.Н. Краууслин
« » 2024г.



УТВЕРЖДАЮ

и.о. заведующий МБДОУ «Детский сад № 29 «Алёнушка»

В.В. Жилина

« 2024 г



**План тематической недели
по профилактике детского дорожно-транспортного травматизма
«Обучение с рождения за безопасность дорожного движения»**

Тема мероприятия	Ответственные
Оформление информационных уголков и информационных стендов для детей и родителей по пропаганде ПДД.	Воспитатель
Инструктаж "Предупреждение детского дорожно-транспортного травматизма"	Заведующий
Консультация для воспитателя: - «Воспитание у детей навыков безопасного поведения на улицах и дорогах».	Заведующий
-Изготовление пособий и игр для обучения детей безопасному поведению.	Воспитатель
-Рассматривание картин о видах транспорта. -Подвижные игры «Воробушки и кот», «Светофор!» -Беседа о значении красного, зеленого, желтого цветов для пешеходов	Воспитатель
-Беседа о предупреждающих знаках. -Чтение из сказки Н. Извековой «Как веселые человечки учили дорожную азбуку». -Прогулка. Наблюдение за движением транспорта.	
- Дидактические игры "Найди свой цвет", "Где спрятался мышонок?", "Назови правильно" -Обыгрывание (игры детей с машинками) -Игры с макетом дороги. Правила движения автомобилей по проезжей части. Значение цвета в дорожном движении -Рассматривание знаков «Скользкая дорога», «Железнодорожный переезд без шлагбаума» и др.,	Воспитатель
- Дидактические игры «Найди отличия», «Прогулка по городу». - Подвижная игра «Стоп».	
-Рисование "Дорога для автомобилей" -Дидактические игры "Поможем Карлсону запомнить сигналы светофора", " Куда спешат машины?", "Найди недостающие детали". -Чтение и беседа по рассказу Дорохова «Зеленый, желтый, красный» -Викторина «Кто лучше знает правила дорожного движения».	Воспитатель
-Сюжетная игра "Путешествие». -Подвижные игры «Воробушки и автомобиль», «Самый быстрый», «Трамвай». - Дидактическая игра «Что не так?» - Рисование предупреждающих знаков.	Воспитатель
-Беседа «Знаки, предупреждающе водителя об опасности на дороге». - Игра «Кто лучше знает правила дорожного движения?». - Прогулка. Закрепление умений соблюдать правила поведения на улице.	Воспитатель

муниципальное бюджетное дошкольное образовательное учреждение
«Детский сад № 29 «Алёнушка» села Мелавое
Губкинского района Белгородской области

План проведения мероприятий по предупреждению детского дорожно-транспортного травматизма на 2024-2025 учебный год

№	мероприятия	срок	ответственные
Административно-хозяйственная работа			
1.	Обновить уголок по ПДД	Сентябрь	Воспитатель
2.	Обновить и пополнить сюжетно-ролевые игры по ПДД	Октябрь	Заведующий Воспитатель
Работа с воспитателем			
1.	Консультация «ПДД в детском саду»	Сентябрь	Заведующий
2.	Приобретение методической литературы по ПДД	Ноябрь	Заведующий
3.	Консультация «Светоотражающие повязки – безопасность детей на дороге»	Декабрь	Заведующий
4.	Консультация «Родительский патруль спешит на помощь»	Февраль	Заведующий
Работа с детьми			
1.	Экскурсии и целевые прогулки: «Наблюдение за движением транспорта»; «Рассматривание видов транспорта»; «Наблюдение за движением транспорта»	Октябрь Декабрь Апрель	Воспитатель
2.	Сюжетно-ролевые игры: «Улица и пешеходы», «Светофор», «Регулировщик», «Автомастерская», «Автобус»	В течение года	Воспитатель
3.	Дидактические игры: «Наша улица», «Светофор», «Поставь дорожный знак», «Угадай какой знак», «Улица города», «Желтый, красный, зеленый»	В течение года	Воспитатель
4.	Подвижные игры: «Воробышки и автомобиль», «Будь внимательным», «Разноцветные автомобили», «Мы едем, едем, едем...», «Разноцветные дорожки», «Найди свой цвет»	В течение года	Воспитатель
5.	Художественная литература для чтения и заучивания: С. Михалков «Моя улица», «Велосипедист», «Скверная история»; С. Маршак «Милиционер», «Мяч»; В. Головкин «Правила движения»; С. Яковлев «Советы доктора Айболита»; О. Бедерев «Если бы...»; А. Северный «Светофор»; В. Семернин «Запрещается-разрешается»; С. Маршак «Счастливого пути!»	В течение года	Воспитатель
6.	Развлечения: «По дороге с облаками»; «Азбука дорожного движения»; «Юный пешеход» Кукольный театр: «Незнайка в школе дорожных наук» Выставка детских рисунков: «Дорожная разметка»; (рисуем на асфальте) «Несуществующий дорожный знак»; «Модельер ГИБДД».	Октябрь Февраль Март Апрель	Воспитатель
Работа с родителями			
1.	Консультации: «Безопасность детей – забота взрослых»; «Знает правила семья, значит, знаю их и я»; «О правилах дорожного движения знаем без сомнения»	В течение года	Заведующий Воспитатель
2.	Оформление папок – передвижек по правилам дорожного движения	В течение года	Воспитатель

